

CAPIN

PUBLICACIÓN DE LA CÁMARA
ARGENTINA DE PINTURERÍAS

COLORES

#75



- ✓ Los nuevos colores que renuevan la piscina
- ✓ Cómo cambiar el baño pintando los azulejos
- ✓ Lavado, pulido y protección para el auto
- ✓ Encuesta: el gris y el blanco, la tendencia 2023

Tersuave

TERPLAST

FONDO IMPERMEABLE

Línea de Revoques Texturados.
Color y textura en un solo paso.

NUEVO
PRODUCTO



Escaneá y Elegí
EVOLUCIONAR



  @Tersuave

www.tersuave.com.ar

COMISIÓN DIRECTIVA

PRESIDENTE

Omar Di Toro

VICEPRESIDENTE

Fernando Garin

SECRETARIO

Juan Martín Micelli

PRO SECRETARIO

Antonio Faranda

TESORERO

Leonardo Millán

PRO TESORERO

Lucas Lupatini

VOCAL TITULAR 1

Cristian Tucci

VOCAL TITULAR 2

Aníbal Pampín

VOCAL TITULAR 3

Pablo Re

VOCAL TITULAR 4

Paula Giannoni

VOCAL TITULAR 5

Franco Tocagni

VOCAL SUPLENTE 1

Daniel Alacahan

VOCAL SUPLENTE 2

Ariel Ceide

VOCAL SUPLENTE 3

Gabriel Fucile

VOCAL SUPLENTE 4

Lucas Rancan

VOCAL SUPLENTE 5

Dante Scatamburlo

REVISOR DE CUENTAS TITULAR

Guillermo Mastronardi

REVISOR DE CUENTAS SUPLENTE

Rubén Mastramico

editorial

Es cierto que la primavera y las temperaturas más agradables nos invitan a disfrutar del aire libre. También es verdad que, en general, tenemos ese espacio al alcance de la mano en nuestro propio jardín. Ha llegado el momento de pasar una buena parte de nuestro tiempo sin obligaciones en el jardín. Es hora de conectarnos con la naturaleza, el césped, las plantas y el agua. Sí, el agua de la piscina, ese lugar que ha estado olvidado durante algunos meses, ahora recupera su protagonismo. Este fenómeno ocurre todos los años, pero este en particular trae consigo una amplia paleta de colores para pintar las piletas. Todas las marcas líderes en el mercado ofrecen diferentes tonos para que, como dice la nota de apertura de Capin Color, las piscinas dejen de ser solamente azules. Se pueden explorar tonos marinos, buscar tendencias en blanco o arena e incluso atreverse a usar colores muy oscuros que llegan hasta el negro. Sin embargo, es importante tener en cuenta que no se trata solo de estética. La protección y el cuidado son fundamentales para la piscina. El mercado ofrece una amplia variedad de productos que protegen al máximo la piscina hogareña de sus dos principales enemigos: la abrasión (causada por los barrefondos y los cepillos utilizados para limpiar las paredes laterales que pueden provocar fricción contra la pintura) y los productos químicos (como el cloro y otros agentes químicos utilizados para mantener la calidad del agua). Un buen producto, en definitiva, prolonga la vida útil del color que elijamos para renovar nuestra piscina. El cuidado constante se convierte en una tarea esencial para evitar complicaciones a la hora de disfrutar de nuestra piscina. Un mantenimiento periódico permite utilizarla durante muchos años sin mayores problemas. Para lograrlo, debemos estar atentos para filtrar constantemente el agua, mantener los niveles de pH utilizando el tipo correcto de cloro y emplear los materiales adecuados para las reparaciones necesarias. No es fácil de lograr, pero el resultado vale la pena. Una piscina bien decorada, cuidada y protegida no solo se convierte en el lugar perfecto para el esparcimiento de la familia y amigos, sino que también se convierte en uno de los elementos principales de la decoración y la estética de nuestro jardín.

Omar Di Toro
Presidente de CAPIN

CAPIN COLOR

Av. Callao 420 Piso 13 Oficina D
(1022AAR) Buenos Aires
Tel.: (011) 6009-0778 / 0779
camara@capin.org.ar / www.capin.org.ar

Edición N° 75 - octubre de 2023

Editor Responsable
Juan Martín Micelli

Supervisión General
Daniel Eduardo Vicente
Jessica Mabel Laurent


Editor Periodístico
Néstor López
redaccion.capincolor@gmail.com

Diseño y coordinación general
ZCI Comunicación Visual

Redacción y corrección
Myrna Cappiello

Impresión
Arcángel Maggio
Lafayette 1695 CABA

Revista Capin Color es una publicación de la Cámara Argentina de Pinturerías. Registro de la Propiedad Intelectual en trámite. Prohibida la reproducción total o parcial sin expresa autorización del editor. El editor no se responsabiliza por los conceptos vertidos en los artículos firmados, que son responsabilidad de sus autores, ni por el contenido de los anuncios publicitarios que se incluyen en esta edición.



03.

Editorial

Autoridades de CAPIN

06.

Pinturas para el hogar

Las piscinas ya no son solamente azules

12.

“Yo puedo hacerlo”

Pintar los azulejos para renovar el baño

16.

Encuesta CAPIN

El gris y el blanco son los colores más vendidos este año

20.

Automotores

La belleza del auto depende del lavado, el pulido y la protección

22.

Industria

Pinturas que pueden resistir el calor extremo

26.

Deportes

Las cuatro joyas del Sub 17 rumbo al Mundial

28.

Cultura

El Bar Británico, refugio de otro tiempo

30.

Turismo

Villa Trafal se puede disfrutar también en verano

32.

Productos

Sherwin Willams, ALBA Akzonobel, Cetol, Hunter

34.

Sabías que...

Un toque de humor

DEJÁ QUE LA INSPIRACIÓN TE LLEVE BIEN LEJOS

Nuestro amplio portfolio de productos de calidad para todos los sectores, se basan en la innovación y en las ultimas tendencias para que puedas inspirarte y dejarte llevar por tu libertad de creación: Explorá, transformá y creá todo lo que quieras.



www.sinteplast.com.ar

   sinteplast


Sinteplast

INFINITAS POSIBILIDADES



PINTURA PARA EL HOGAR

LAS PISCINAS

ya no son solamente azules

Aunque el azul es un clásico y sigue vigente, primero hubo una variación hacia los verdes, turquesas y esmeraldas que remitían al paisaje marino, pero ahora la tendencia va hacia colores más claros como el blanco, el arena y el gris claro. Y para los más osados, se comenzó a poner de moda el color negro, que aporta una sensación de serenidad que no se consigue con tonalidades suaves. Es importante que, una vez elegido el color, se comience cuanto antes con la tarea sin esperar que lleguen las altas temperaturas y elegir bien el tipo de pintura ideal.

■ En esta época del año en que comienzan a aparecer temperaturas más agradables para comenzar a disfrutar del fondo de la casa, la piscina comienza a tomar relevancia. Es muy común esperar hasta la llegada del verano para acondicionar la piscina, la recomendación de técnicos y aplicadores de pinturas es encarar la tarea de mantenimiento de la piscina cuanto antes, es decir, cuando todavía falta para que comiencen las altas temperaturas, ya que antes del llenado y uso de la pileta, se deben respetar los procedimientos de aplicación y los tiempos de secado recomendados por los fabricantes de los productos. Siempre es mejor hacer los trabajos con tiempo y cuando los encargados de hacerlo no están tan atareados.

SE PUEDE DEJAR EL AZUL DE LADO

El tema es que cuando se piensa en poner en condiciones la piscina, puede surgir la idea de cambiarle el color. Una idea que cada vez tiene más aceptación. Es muy común asociar a las piscinas con el color azul. Durante mucho tiempo, todas las piscinas, incluidas las de cualquier casa, fueron solamente azules. Luego llegaron los verdes, los turquesas, los esmeraldas y otras variantes, pero siempre asociadas con el paisaje marino. Es decir, colores que remitían al mar. Y si bien estos colores siguen vigentes, de a poco se van imponiendo otros, algunos listos para aplicar y otros preparados a través de los sistemas tintométricos.

EL BLANCO ES UNA OPCIÓN

Para los que se animan a innovar, la tendencia apunta hacia los tonos arena, blanco y gris claro, tonalidades que transmiten tranquilidad, son relajantes e invitan a pasar más tiempo en el agua. En Europa, se están imponiendo en pisci-



nas de hoteles y resorts. Aunque también en piscinas particulares. Todo esto está comenzando a ser una tendencia en Argentina. Todas las marcas líderes hoy ofrecen una enorme variedad de colores y tonos para renovar la piscina.

LO MÁS ATREVIDO: EL NEGRO

En los portales de decoración cada vez se ven más casas, hoteles

y resorts cuyas piscinas son prácticamente negras. Piscinas en las que no se ve el fondo. Los acabados oscuros en el interior de las piscinas aportan esa serenidad que no se consigue con tonalidades suaves. Además de ser estéticamente más sofisticadas, convierten al jardín o patio en un espacio de relajación.

Los colores oscuros del agua se



relacionan con océanos y lagunas. Si se consigue esta sensación con el color elegido para el fondo y las paredes de la piscina, conseguiremos que esta parezca un estanque de agua natural. Un aspecto que añade un toque de dramatismo ya que parece que la piscina tiene más profundidad al no ser su suelo tan apreciable como en una piscina normal. Además, otra de las ventajas a tener muy en cuenta es que

al ser un color oscuro el agua de la piscina se calienta más fácilmente con la acción del sol.

LAS GUARDAS SIRVEN PARA DECORAR

Más allá del color elegido, una opción es pintar una guarda utilizando un estencil. En pocas palabras: pintar de color blanco un zócalo superior de 25cm de ancho, que recorre toda la piscina, sobre

el cual se aplicará un estencil. El método más sencillo es recurrir a un comercio especializado en cartelería, seleccionar el motivo y encargar la guarda perforada según el diseño elegido, en vinilo autoadhesivo. La plantilla se fija sobre la pared y con una esponja sintética no demasiado cargada se aplica la pintura, en todo el perímetro de la piscina. También se puede dibujar en el fondo algún

Aplicación en piscinas de cemento

Cuando se trata de una piscina de cemento, ya sea de hormigón o de mampostería, hay que considerar que, si la piscina es nueva, antes de ser pintada debe permanecer por lo menos dos meses llena de agua. Si no se respeta ese tiempo, la película de pintura puede dañarse por las eflorescencias alcalinas. Al dejar la piscina llena de agua durante el período recomendado, se logrará la eliminación superficial de las sales que provocan dichas eflorescencias. Transcurrido el tiempo de curado, será necesario lavar toda la superficie con agua lavandina o cloro, para eliminar posibles formaciones de verdín, algas o líquenes. Enjuagar y volver a lavar con agua y detergente.

Este lavado se recomienda también cuando la piscina ha sido usada ya que las cremas y bronceadores se depositan sobre las paredes, formando una pátina grasosa que dificultará la adherencia de las pinturas. Seguidamente, se debe tratar la superficie con ácido muriático, para eliminar los restos de salitre y sarro, además de permitir una mejor adherencia de la pintura. Lo aconsejable es realizar este tratamiento con una solución al 50% de ácido en agua, después de haber lavado las superficies para eliminar todo

resto de contaminantes grasos. Enjuagar y dejar secar perfectamente.

En el caso de repintado, siempre es conveniente realizar una buena inspección de la superficie y, si aparecen rajaduras o microfisuras, repararlas. Asimismo, hay que eliminar ampollas y pinturas anteriores mal adheridas, así como realizar un lijado suave de la pintura para mejorar el anclaje de las nuevas manos, lavando nuevamente para quitar el polvillo. Para la aplicación de la pintura, utilizar pincel y rodillo de lana, de pelo mediano o largo. Aplicar siempre una primera mano de la pintura seleccionada con una dilución del 20 al 30%, respetando el diluyente indicado para cada caso. Dejar secar (un mínimo de 6 horas en condiciones ambientales adecuadas) y aplicar la segunda mano, con menor porcentaje de dilución (10 a 15%).

Se recomienda siempre aplicar manos delgadas. Importante: no deben aplicarse las pinturas sobre superficies húmedas (por rocío o lavado), ni sobre superficies calientes por efecto de la radiación solar. Conviene iniciar el trabajo por la mañana, tratando de hacerlo en las paredes que no están expuestas fuertemente al sol.

Desde Córdoba a todo el país y celebrando 40 años en el mercado de la pintura e impermeabilizantes, Quimexur evoluciona en escala y calidad siempre con la misión de proteger y embellecer el habitat humano.

Una empresa del Grupo
HOLCIM





motivo marino (por ejemplo, del-fines) y pintarlos de un color que permita su visualización desde la superficie.

¿QUÉ TIPO DE PINTURA USAR?

Va en gusto del consumidor qué tipo de pintura utilizar para pintar la piscina. En el mercado existen varios tipos, divididas en dos grandes grupos: 1) pinturas base agua, sin solventes, formuladas con una emulsión acrílica de gran resistencia al agua, a las algas, verdín, etcétera, y a la degradación de agentes químicos como el cloro o al efecto decolorante de los rayos solares. 2) pinturas elaboradas con resinas de caucho acrílico en base solvente, cuya película es ligeramente más resistente en el tiempo. La elección dependerá de la preferencia del usuario o del consejo del aplicador.

Eso sí, se recomienda no aplicar pinturas a la cal o en polvo, ya que, si luego se quiere optar por otro esquema, redecorar o cambiar el color, habrá que asegurarse la eliminación total de estas pinturas, lo cual suele resultar complicado.

Aplicación en piscinas de plástico

Las piscinas de plástico también pueden ser repintadas y existen en el mercado productos especialmente diseñados para tal fin. Las opciones son: una pintura especial para piletas plásticas, de base caucho acrílico, de fácil aplicación y un producto poliuretánico (dos componentes), que posee alta resistencia química, resistencia a los rayos ultravioletas y brinda óptima elasticidad y dureza. Las pinturas poliuretánicas, una vez preparadas, tienen una vida útil de seis horas; luego, comienzan a polimerizar en forma irreversible. Por eso, se debe preparar solo la cantidad necesaria de producto. También en el caso de las piletas de plástico, hay que respetar los tratamientos de limpieza, con especial atención en la eliminación de hongos, verdín y de las incrustaciones producidas por las sales del agua.



ESPACIOS LLENOS DE *Vida*




Máxima lavabilidad

Excelente poder cubritivo

+1500 colores

Pintar los azulejos para RENOVAR EL BAÑO

Se le puede dar una nueva vida al baño de la casa sin una obra de albañilería, con todo lo que eso conlleva. Y lo puede hacer uno mismo, simplemente pintando los azulejos que ya están colocados. Para eso es necesario utilizar esmaltes al agua y seguir detalladamente cinco pasos muy simples que van desde la preparación de la superficie hasta el limpiado posterior. Y así, en 24 horas ya se puede disfrutar de un baño renovado.





■ Cuando uno piensa en renovar el baño, siempre surge la idea de cambiar los azulejos, ya sea porque quedaron viejos, fuera de moda o el color ya no se adecúa a lo que uno espera de su baño. Y ahí viene el problema, porque de sólo pensar lo que significa una obra con albañiles que saquen los azulejos para poner otros y todo lo que ese tipo de trabajos conllevan (por ejemplo, el tiempo en que no se puede usar el baño), hace que muchas personas dejen la idea de lado. Por eso, la solución puede ser mucho más simple si uno mismo se anima a pintar los azulejos que ya están colocados. De esa forma se puede lograr el cambio deseado sin albañiles, sin polvo y sobre todo sin dejar de usar el baño en ningún momento.

Y si la experiencia resulta satisfactoria, también se puede pensar en hacer lo mismo en la cocina o en el lavadero de la casa. O en cualquier ambiente donde predominen los azulejos. Sólo es cuestión de seguir unos simples pasos, obtener los productos especialmente fabricados para tal fin y poner manos a la obra.

Paso 1: poner en condiciones la superficie a pintar. Como en todos los trabajos de pintura es necesario limpiar bien la superficie. No debe quedar nada de grasitud ni de polvillo. Es decir, debe quedar limpia, seca y firme. Para lograrlo, lavar la superficie con agua tibia y detergente. Enjuagar. Pasar una lana de acero fina. Enjuagar nuevamente. Secar. Y usar un paño embebido en alcohol común para eliminar la grasitud. Si las juntas se encuentran deterioradas, es importante rellenarlas con pastina. Luego secar y limpiar.

Paso 2: elegir el tipo de pintura ideal para este trabajo. Los esmaltes al agua (polímeros acrílicos en emulsión acuosa) están especialmente diseñados para ser aplicados sobre azulejos o cerámicos de baños,





La elección del color ideal

Los esmaltes al agua, que son los indicados para pintar azulejos, tienen terminación brillante. Partiendo desde el color blanco se puede entonar para obtener una amplia variedad de tonalidades, siempre dentro de los claros, que son los más usados para los baños. Pero desde hace unos años la tendencia varió y también empezaron a aparecer los tonos más oscuros, tanto en los baños como en las cocinas. Tanto es así que se pueden ver baños con azulejos negros, por lo que la gama va de un extremo al otro sin problemas. Las superficies mate, ya sea en colores terrosos o neutros, también están en aumento. Se pueden utilizar estos colores para combinar con los grises más oscuros, y generar contraste. Verde, azul o tonos pastel siempre son agradables para dar un toque de color. Los tonos fríos crean un ambiente tranquilo. También se usan tonalidades frescas, azules y verdes esmeraldas. Se combinan muy bien con blanco, muebles de madera y materiales rústicos.

Pero hay algo que no cambia: el color gris seguirá siendo muy utilizado como tono predominante en los baños porque se adapta a todo y combina con cualquier tipo de muebles.

cocinas y lavaderos. Son de secado rápido, tienen una sencilla aplicación con pincel y rodillo de espuma de polietileno, no tienen olor y se adhieren perfectamente a la superficie.

Paso 3: Complemento especial para azulejos. Este producto debe agregarse antes de aplicar el esmalte, mezclando muy bien hasta lograr la incorporación total de dicho complemento. Una vez mezclado, no se deben dejar pasar más de 72 horas antes de utilizar el producto, debido a que pierde su poder de adherencia.



Paso 4: tener en cuenta que la aplicación no es igual a la de una pared. Para pintar azulejos es necesario tener en cuenta que en la primera mano conviene pintar primero las juntas del paño con un pincel, inmediatamente después se debe aplicar el esmalte con rodillo, sobre todo el paño y no repasar excesivamente a fin de obtener el mejor brillo y terminación. La segunda mano, en cambio, debe aplicarse sólo con el rodillo.

Paso 5: poner atención al uso inmediatamente posterior al pintado. La superficie pintada puede mojarse luego de pasadas las 24 horas de haber secado, pero no debe limpiarse antes de las 72 horas de aplicarse la pintura. Para limpiarla, no hay que utilizar nunca abrasivos o alcohol. Su máxima resistencia alcanza los 30 días. Por eso, lo aconsejable es evitar raspar la película en ese período.

De esta forma, se puede renovar el baño o cualquier otro ambiente que tenga azulejos sin hacer una obra importante dentro del hogar. También es bueno, tener en cuenta que el esmalte para azulejos está contraindicado para el pintado de piscinas, pisos, bañeras y saunas. Esos trabajos requieren de otros productos y de otra forma de aplicación.

REVESTA[®]
PINTURAS

MASTIC 4000
El primer bloqueador de óxido

- ✓ Chapa oxidada
- ✓ Galvanizado
- ✓ Fibrocemento

RESINA

Mastic 4000

RESINA

RESINA

RESINA

MASTIC 4000

MASTIC 4000

MASTIC 4000

MASTIC 4000

Contactanos
pinturas@revesta.com.ar | www.revesta.com.ar

NUEVO PACKAGING TERMOCONTRAIBLE
CINTA DE PAPEL AZUL OBRA PREMIUM
NUEVA IMAGEN, MISMA EXCELENCIA!!

Disponible en cuatro medidas:

- 18 mm x 40 m
- 24 mm x 40 m
- 36 mm x 40 m
- 48 mm x 40 m

RAPIFIX

[f Rapifix.ar](https://www.facebook.com/Rapifix.ar) www.faipsa.com

EL GRIS Y EL BLANCO

son los colores más vendidos este año

La tendencia indica que todos los tonos del gris y el blanco son los dos colores que acaparan las ventas en lo que va de 2023. Entre ambos se quedaron con el 75 por ciento de las ventas totales del mercado y se encaminan a ser los más requeridos por los clientes cuando llegue el final de diciembre.



■ Bien entrada la primavera, es un buen momento para analizar cuáles con los colores que marcan tendencia en este año 2023. Los más vendidos, los más buscados por los consumidores, los más usados para pintar casas, tanto exteriores como interiores, como así también los más usados para cualquier otro tipo de trabajo. Para llegar a esa conclusión, Capin Color hizo una encuesta entre todos los socios de la Cámara Argentina de Pinturería que dio como resultado que el gris, en cualquiera de sus tonalidades, y el blanco son los colores que se posicionan entre los más vendidos.

Entre ambos colores acumularon el 75 por ciento del movimiento del mercado. El gris, en toda su

gama que va desde los más claros hasta los más oscuros, es el color más vendido en lo que va de 2023, con un 40 por ciento. El blanco, siempre vigente como la opción más popular, sobre todo para pintar los interiores debido a que ofrecen la posibilidad de dar una sensación de amplitud que los demás colores no pueden garantizar; es el segundo color más vendido con un 45 por ciento.

Muy lejos de los dos grandes ganadores de la encuesta quedó el resto de los tonos que se posicionaron entre los más buscados esta temporada. Sorprende el marrón, que comparte el tercer puesto con el púrpura, dos colores que crecieron mucho en los últimos años,

aunque apenas alcanzaron el cinco por ciento en las respuestas de las pinturerías más importantes del país. El otro 15 por ciento se reparte entre el resto de los colores, entre los que se destacan tres: terracota (muy usado para exteriores, aunque la tendencia marca que creció mucho entre las opciones de interiores también), beige (muy usado en habitaciones) y avellana (una de las sopresas).

Es apenas una tendencia, pero por cómo viene la venta en el mercado, está claro que los dos amplios ganadores de esta encuesta (gris y blanco) se encaminan para ser los colores más vendidos de 2023, algo que se sabrá en los primeros meses del año que viene.



PPG DigiMatch™

El nuevo espectrofotómetro PPG es lo mejor de ambos mundos: diseño pequeño y tecnología mejorada

El PPG DigiMatch™ presenta un diseño ergonómico funcional que es liviano y se puede usar con una mano, y tiene una cámara digital multiángulo que brinda información para obtener las coincidencias de fórmula correctas de manera rápida y eficiente.

CUSTOMER REFINISH:

(+54) 230 449 7500 | marketing_repintado_ppg@ppg.com

 [ppgrefinishar](#)  [ppgrefinishargentina](#)  [ar.ppgrefinish.com](#)



¿TENÉS PINTURERÍA?

SUMATE A CAPIN

Más de 110 pinturerías
asociadas en todo el país

- Asesoramiento
- Reuniones
- Eventos
- Networking
- Capacitaciones
- ¡Y mucho más!

CAPIN

CAMARA ARGENTINA DE PINTURERIAS



Conocé todos los beneficios en capin.org.ar

 capin.org.ar

 camara@capin.org.ar

 (011) 6009 0778 / 9

 [www.linkedin](http://www.linkedin.com)

DESCARGÁ CAPIN APP

Portal online Pinturas & Negocios
Revista Capin Color online
Buscador de pinturerías
Indicadores del rubro
Espacio exclusivo socios

Está dirigida a:

Proveedores
Socios
Profesionales del sector
Público general



Disponible para



LA BELLEZA DEL AUTO

depende del lavado, el pulido y la protección

Cuáles son los productos y procedimientos esenciales para mantener el vehículo impecable y reluciente como recién salido de la concesionaria. Los secretos para dejarlo impecable van desde el exterior al interior del automóvil.



■ Los amantes de los automóviles entienden que la belleza de un vehículo va más allá de su limpieza exterior. Para lograr que un auto luzca espectacular, ya sea por cuenta propia o en talleres especializados de “detailing”, es esencial conocer los productos y procedimientos adecuados para cada etapa del proceso: lavado, pulido y protección. La idea es entrar en el mundo del embellecimiento automotor, revelando los secretos para mantener el automóvil en su mejor estado.

EL LAVADO: PRIMER PASO HACIA LA BELLEZA

Los champús neutros son la base del lavado. Es el primer paso en el proceso de embellecimiento automotor. Aquí, la elección adecuada es crucial. Con diferentes proporciones de tensoactivos, son ideales para eliminar cualquier tipo de suciedad de la carrocería, ya sea grasa o no. Los



productos que permiten generar un baño de espuma son especialmente eficientes.

Luego, el proceso de lavado comienza mojado completamente el vehículo con abundante agua para eliminar la suciedad superficial. Se debe preparar la solución de champú siguiendo las indicaciones de dilución de cada marca y se aplica con una hidrolavadora

usando la lanza generadora de espuma. Tras unos minutos, se usa un cepillo de cerdas flexibles para limpiar áreas de difícil acceso. Finalmente, se enjuaga todo el auto con agua neutra.

RECTIFICACIÓN DE LA PINTURA

Si después del lavado y secado se observan manchas o marcas en la pintura, se pueden eliminar mediante un proceso de rectificación con pastas de pulido. Se recomienda el uso de sistemas de pulido a base de agua y sin siliconas. Este procedimiento puede realizarse manualmente o con pulidoras, esta última opción garantiza una mayor calidad de trabajo.

EL PULIDO RESTAURADOR

Antes de comenzar el proceso de pulido, es esencial -como ya indicamos- lavar el vehículo con un champú neutro para eliminar impurezas. A diferencia del paso anterior, el objetivo del pulido es

eliminar las marcas y rayas de la carrocería sin dañar la pintura. Para lograr un resultado de alta calidad, se utilizan productos de alto contenido tecnológico, generalmente importados. El proceso consta de dos etapas: la rectificación con una pasta de pulido de alto corte y un paño de lana, seguida de una segunda etapa con una pasta microfina para eliminar las marcas circulares y darle un brillo profundo.

PROTEGER PARA MANTENER EL BRILLO

Para mantener el brillo logrado durante el pulido, se emplean productos de protección, como las ceras a base de carnauba. Estas se aplican manualmente con un paño de microfibra para garantizar un resultado impecable. También existen ceras rápidas en

spray que prolongan la duración de la cera de carnauba.

DETALLES Y LIMPIEZA INTERIOR

La limpieza y mantenimiento del interior del vehículo es fundamental. Se utilizan champús multipropósitos llamados APC (all purpose cleaner) que eliminan impurezas, grasitud y manchas. Para los tapizados de cuero y de pana se emplean productos específicos y se aplican con pinceles de cerdas blandas, seguidos de paños de microfibra limpios y secos.

LLANTAS Y NEUMÁTICOS QUE MARCAN LA DIFERENCIA

La limpieza de las llantas se basa en la eliminación de restos de metales con limpiadores férricos. Para los neumáticos, se usan protectores diseñados para darles un aspecto original sin dejar silicona.



EL ARTE DEL DETAILING

En sí, el embellecimiento automotor es un arte que requiere técnicas adecuadas y productos de alta calidad. Con la elección correcta de los mimos cualquier amante de los autos puede lograr que su vehículo luzca como recién salido de la concesionaria. Mantener un automóvil en su mejor forma es sinónimo de disfrutar de su belleza única de manera duradera.

COLOR TRENDS
2023

Netcolor
Intensos
Interior Lavable

INTENSOS INTERIOR LAVABLE

Descubrí esta atractiva paleta de colores

Cía. El Coati S.A.
www.netcolor.com.ar

PINTURAS QUE PUEDEN



Resinas de silicona y pigmentos metálicos se unen para crear pinturas especialmente diseñadas para la protección de superficies sujetas a temperaturas elevadas. En las plantas industriales tienen un campo de aplicación específico: protegen chimeneas, hornos, quemadores, exterior de calderas, reactores, columnas de destilación y todo equipamiento sujeto a operar en altas temperaturas.

■ Sabemos que las pinturas desempeñan un papel fundamental en la preservación y el embellecimiento de una variedad de superficies. Pero, ¿qué sucede cuando las mismas están expuestas a temperaturas extremas? Aquí es donde entran en juego las pinturas resistentes al calor, una categoría de productos compuesta por resinas de silicona y pigmentos metálicos,

que mantienen su integridad bajo condiciones abrasadoras.

RESINAS DE SILICONA: LA CIENCIA DE LA RESISTENCIA TÉRMICA

Las resinas orgánicas, que forman la base de muchas pinturas convencionales, muestran sus limitaciones cuando se enfrentan a temperaturas superiores a 150°C. A estas altas temperaturas, estas

resinas se descomponen o incluso se queman, dejando superficies desprotegidas. Sin embargo, las resinas de silicona son totalmente diferentes.

A pesar de tener una estructura similar a las orgánicas, las resinas de silicona poseen características inorgánicas gracias a la presencia de silicio, hidrógeno y oxígeno en su molécula. Cuando se exponen

CASABLANCA

Viví tu hogar

NUEVO LATEX SUPER LAVABLE



Paredes fáciles de limpiar.
Sin dejar aureola.



a temperaturas elevadas, estas resinas no se degradan; en su lugar, experimentan un proceso de polimerización, creando películas que pueden soportar temperaturas extremas de hasta 600°C. Esto las convierte en la opción ideal para aplicaciones en las que la resistencia al calor es esencial.

PIGMENTOS METÁLICOS: LA CLAVE PARA COLORES DURADEROS

No solo las resinas de silicona juegan un papel importante en la resistencia al calor, sino también los pigmentos seleccionados. En la formulación de pinturas resistentes al calor, se opta comúnmente por pigmentos metálicos en forma de polvo o laminillas.

El zinc es una elección sobresaliente para temperaturas de hasta 400°C, mientras que el aluminio destaca en aplicaciones de hasta 600°C. Además, es posible lograr una variedad de colores resistentes al calor mediante pigmentos derivados de compuestos de cadmio, titanio y molibdeno. Estos pigmentos permiten a los fabricantes ofrecer no solo protección

térmica sino también un atractivo visual en diversas aplicaciones.

RESINAS DE SILICONA: PURA VS. MODIFICADA

Cuando se trata de pinturas resistentes al calor, es importante entender la diferencia entre las resinas de silicona pura y las modificadas. Ambas opciones comparten la característica de endurecerse por polimerización cuando se exponen a temperaturas entre 180°C y 200°C en el área operativa.

Sin embargo, las resinas de silicona pura requieren un curado completo por la acción de la temperatura para alcanzar su máxima resistencia mecánica. Si el curado no se completa, el recubrimiento resultante será una película sin curar y de baja resistencia. Esto puede afectar la calidad del trabajo, especialmente cuando las superficies pintadas están sujetas a manipulación y montaje antes de entrar en operaciones.

Por otro lado, las resinas de silicona modificadas, que incorporan otras resinas como hidrocarbonadas, acrílicas o alquídicas, también

endurecen por polimerización a altas temperaturas. La diferencia clave es que las modificadas permiten el transporte y la manipulación de las piezas pintadas antes del curado final, así como una mayor resistencia a la exposición a la intemperie. Sin embargo, presentan una protección anticorrosiva inferior y una menor resistencia a temperaturas elevadas (400°C).

SILICATOS INORGÁNICOS: LA ALTERNATIVA AUTOCURABLE

En el mundo de las pinturas resistentes al calor, los silicatos inorgánicos son una alternativa notable. A diferencia de las pinturas de silicona, no curan por la acción de la temperatura; en cambio, son autocurables y termoestables. Esto las convierte en una opción asequible, ideal para aplicaciones donde el costo es una preocupación.

Cuando se pigmentan con polvo de zinc, los silicatos inorgánicos ofrecen protección anticorrosiva por acción catódica. Esto los hace ideales como primers en superficies pintadas que pueden estar sujetas a largos períodos sin uso y exposición a la intemperie.

En conclusión, las pinturas resistentes al calor desempeñan un papel esencial en la protección y durabilidad de superficies expuestas a temperaturas extremas. Ya sea mediante resinas de silicona y pigmentos metálicos, o la alternativa de silicatos inorgánicos, la elección de materiales y técnicas adecuadas puede marcar la diferencia en la longevidad y el rendimiento de estas soluciones de recubrimiento ante el desafío del calor.

FELICITA A LOS ASOCIADOS QUE DURANTE EL MES DE OCTUBRE CELEBRAN SU ANIVERSARIO

✓ 40 años

✓ 20 años

✓ 20 años

Merclin

LIQUITECH



MEMBRANA PARA PISCINAS


RENDIMIENTO

Aplicando
2 manos
5 m² x litro

3 EN 1 = PINTA + SELLA + ANTIALGAS

• BASE AGUA / SIN OLOR • ALTA RESISTENCIA • FACIL APLICACION

Colores: LOS COLORES SON SIMULACIONES A MODO ILUSTRATIVOS



BLANCO ARENA TRAVERTINO CELESTE ARUSA VERDE AQUAMARINA AZUL CARIBE GRIS ACERO NEGRO ESTELAR

www.liquitech.com.ar

PINTA, SELLA Y DURA MAS

vadex

calidad en
revestimientos

Protección, textura y color en un solo paso.

LA MAYOR INVERSIÓN DE NUESTRA VIDA
MERECE LA MEJOR PROTECCIÓN.



www.vadex.com.ar

PRIMEROS CON



PROTECCIÓN POLIURETÁNICA



SUMATE A LA RED DE
PUNTOS DE VENTA



Las cuatro joyas del Sub 17

RUMBO AL MUNDIAL

El Mundial Sub 17 se jugará en Indonesia del 10 de noviembre al 2 de diciembre. El Seleccionado argentino, conducido por Diego Placente, debutará el 11 ante Senegal y tiene serias aspiraciones a llegar a la final porque cuenta con cuatro chicos que se destacan del resto: Felipinho, Claudio Echeverri, Gianluca Prestianni y Franco Mastantuono.

■ El 10 de noviembre comienza en Indonesia el Mundial Sub 17 y la Selección argentina compartirá el Grupo D con Japón, Senegal y Polonia. Para poder clasificar a octavos, los dirigidos por Diego Placente deberán terminar entre los dos primeros de su zona o, en su defecto, entre los cuatro mejores terceros. El objetivo de máxima es llegar a la final que se disputará el 2 de diciembre. El debut de Argentina será ante Senegal, el sábado 11 de noviembre desde las 09 en el Estadio Jalak Harupat (Bandung). Luego se medirá ante Japón, el martes 14 en el mismo horario y escenario, y cerrará el grupo ante Polonia el viernes 17 de noviembre a partir de las 06.00 en el Estadio Internacional de Yakarta. Los chicos que se perfilan como figuras de

este equipo que sigue entrenando en el predio de Ezeiza son cuatro: Felipinho, Claudio Echeverri, Gianluca Prestianni y Franco Mastantuono.

Felipe Rodríguez Gentile, más conocido como Felipinho, tiene 16 años y resultó la gran novedad en la última lista del seleccionado argentino Sub-17. Nació en Brasil, pero sus padres son argentinos, milita en el Preston North End de Inglaterra y ya es seguido de cerca por varios clubes de la Premier League. La joven estrella celebró su primera citación con Argentina a través de las redes sociales, en otra muestra de su deseo de representar la casaca albiceleste. La citación de Felipinho corresponde al trabajo de scouting del seleccionado argentino, con Juan Martín

Tassi a la cabeza, en la búsqueda de jóvenes talentos en Europa, como Alejandro Garnacho, quien actualmente está en el equipo mayor.

Claudio Echeverri es la joyita de River que está en la mira de varios gigantes de Europa como Real Madrid, Manchester City y PSG. Fue la figura de la Reserva del Millonario y su rendimiento con la Selección Argentina en el Sudamericano Sub-17 de Ecuador lo posicionó como uno de los jugadores juveniles más codiciados del mercado. El mediocampista chaqueño debutó en la Primera de River con tan solo 17 años (3-1 contra Instituto). Tiene contrato firmado hasta fines de 2025 y con una cláusula de 20 millones de euros.

Gianluca Prestianni tiene 16 años, le dicen La Pulga, juega como Mes-si. Suma 29 partidos y tres goles en Primera División desde su debut en Vélez, el 24 de mayo de 2022, cuan-

do su equipo le ganó 4-0 a Estudiantes por la Copa Libertadores. Zurdo, hábil para la gambeta, pasó de Séptima a Primera División en tan solo un par de meses, con una estadía en la Reserva y la Selección Argentina Sub-17 de por medio. Suele figurar en la lista de la Selección Argentina Sub-17 de Diego Placente, pero no va siempre porque entrena y juega con la Primera de Vélez y no lo ceden. De todas maneras, seguro estará en el Mundial.

Franco Mastantuono acaba de cumplir los 16 años, firmó un contrato con River hasta el 31 de diciembre del 2025, con una cláusula de rescisión de 30 millones de dólares, que asciende a 35 en los últimos 10 días hábiles de cada mercado de pases, y ya dijo presente en la Selección argentina Sub 17. Nació en Azul, le pega muy bien a la pelota, es el capitán de la Séptima de River y el encargado de



ejecutar la pelota quieta. Es zurdo, le gusta tener el balón, gambetear con capacidad a jugar a dos toques de ser necesario, ser vertical y patear de media distancia. Convirtió 17 goles en los últimos 12 partidos que jugó.

CONOCÉ NUESTRO SERVICIO DE
ANÁLISIS DE RIESGOS
Y CONTÁ CON LA TRANQUILIDAD DE
ESTAR BIEN ASEGURADO

Te ayudamos a analizar tus riesgos para obtener la cobertura más completa al mejor costo.

JALLES
BROKERS DE SEGUROS E INVERSIONES

Hacenos tu consulta  + 54 911 4400 7400

Av. Monroe 2248, 4° Piso Of. B (1428) C.A.B.A. Argentina | contacto@jalles.com.ar | www.jalles.com.ar | 011 4785-9909



REFUGIO DE OTRO TIEMPO

Ubicado en la esquina de Brasil y Defensa, el Bar Británico es testigo vivo de la historia de Buenos Aires. Grandes personalidades de la cultura lo frecuentaban y dejaron su huella. Sus mesas sobrevivieron a las crisis y a los cierres de la pandemia.

■ Corría el año 1926, y en la esquina de Brasil y Defensa ya funcionaba una pulpería llamada “La Cosechera”. Con el tiempo, su nombre pasó a ser el que conocemos todos, en honor a los ex combatientes ingleses de la Primera Guerra Mundial que solían reunirse allí. En una etapa de influencia británica en Argentina, este rincón porteño se convirtió en el refugio preferido para los soldados.

Durante la Guerra de Malvinas, en 1982, el Bar Británico atravesó un cambio fugaz, en sintonía con los tiempos que se vivían, y se le taparon las tres primeras letras. Su apodo pasó a ser “Bar Tánico”, aunque duró poco y con el tiempo recuperó su nombre original.

Desde 1960, cuando los gallegos José Miñones, José Trillo y Manolo Pose lo alquilaron, el Bar Británico fue el segundo hogar de bohemios, artistas, taxistas, parejas y barras de amigos. Se convirtió en un punto de encuentro para escritores y músicos (como el bandleonista Rodolfo Mederos), quienes encontraban



inspiración entre sus paredes, con vistas al Parque Lezama.

Allí se sentó el escritor Ernesto Sábato, mientras gestaba entre sus mesas una de sus obras más reconocidas, “Sobre héroes y tumbas”. Además, el café sirvió como set de filmación para películas icónicas como



“Diarios de motocicleta” de Walter Salles y “Tetro” de Francis Ford Coppola.

Aquellos que lo frecuentaban sabían que El Británico abría sus puertas todos los días, las 24 horas. Sólo cerraba durante las noches del 24 y el 31 de diciembre, por las fiestas.

ENTRE CIERRES Y APERTURAS

En 2006, una sorpresa conmocionó al barrio: los dueños del local decidieron no renovar el contrato a los gallegos. A pesar de los reclamos y las protestas de los vecinos, que querían conservar el lugar con su encanto original, El Británico cerró el 23 de junio de 2006.

Con la esperanza de recuperar la esencia y la mística de este Café Notable, el 7 de febrero de 2007 se consiguió su reapertura de la mano de Agustín Sousa. Se avanzó con la restauración y la recuperación de sus antiguas mesas y sillas. También la barra por donde pasaron millones de capuchinos y cafés. Y aunque estaba viva la promesa de no volver a cerrarlo, ocho años después la realidad del país pudo más que cualquier ilusión. El viejo bar de Brasil y Defensa quedó otra vez en vilo, a la espera de nuevos destinos.

A pesar de las sospechas, la historia finalmente tomó un giro inesperado. Norberto Aznarez, el novato administrador del local, decidió darle una nueva oportunidad al Bar Británico y lo reabrió, dándole una vida más. El cariño de la comunidad de San Telmo por este reducto único impidió nuevamente que bajen sus persianas.

Al cabo, el Bar Británico sigue siendo un esencial de Parque Lezama, un rincón nostálgico de la ciudad, que superando las crisis y los cierres de la pandemia, se niega a desaparecer.

SE RENUEVA EL CLÁSICO

HUNTER

KIT PARCHÉ

LIJASHUNTER.COM.AR | @lijashunter
 (+54) 9 11 4163 3312 | comercial@lijashunter.com.ar

DIRETH
GEL REMOVEDOR

Cumple con la resolución Sedronar 764/2011

www.direth.com.ar

- MUY ALTO RENDIMIENTO.
- EXCELENTE PODER DE REMOCIÓN.
- REMUEVE SOBRE TODO TIPO DE SUPERFICIES.
- REMUEVE TODO TIPO DE LACAS Y PINTURAS.
- CONSISTENCIA GEL.

Química Bosques S.A.
 Tel.: +54 11 4221.9611 / 9656
 info@direth.com.ar / ventas@direth.com.ar



VILLA TRAFUL

se puede disfrutar también en verano

A 400 kilómetros de la ciudad de Neuquén, una pequeña y pintoresca aldea se alza entre montañas, bosques y lagos cristalinos. Si bien mantiene su magia durante todo el año, con la llegada del verano y los días cálidos, actividades como trekking, mountain bike, paseos en kayak y cabalgatas, se pueden disfrutar aún más.

■ Villa Traful, un tesoro escondido en la provincia de Neuquén, se alza como un destino imperdible para los amantes de la naturaleza y la tranquilidad, en armonía con un entorno privilegiado. Enmarcado por la majestuosidad de la Patagonia Argentina, este pequeño pueblo a orillas del lago Traful ofrece una experiencia turística única, donde la belleza natural se entrelaza con la historia local.

Rodeado de ciudades como Bariloche, Villa La Angostura y San Martín de los Andes, el pueblo es un oasis, un lugar ideal para desconectar de la rutina y conectar con uno mismo. Es una aldea de montaña que mantiene su magia y la energía que brindan sus bosques, cascadas y el maravilloso lago Traful. Los miradores ofrecen vistas imponentes y permiten admirar las figuras del volcán Lanín (del lado argentino) y del Villarrica (del lado chileno).

También es un destino que ofrece una gran variedad de alojamientos, gastronomía y buenos servicios a nivel turístico. En verano, con las temperaturas más elevadas, los campings son una gran alternativa para aquellos que buscan vivir de cerca la naturaleza.

Aguas puras y cristalinas de color turquesa, las montañas que completan el escenario de fondo, jun-

to a la posibilidad de actividades acuáticas y playas de excelente arena o piedra, hacen de Villa Traful un lugar excelente para disfrutar en las vacaciones de verano, con amigos, en pareja o en familia.

Recientemente, Villa Traful fue seleccionada por el Ministerio de Turismo y Deportes de la Nación para representar al país en la convocatoria "Best Tourism Villages", impulsada por la Organización Mundial del Turismo (OMT).

IMPERDIBLES PARA VISITAR

Lago Traful: es el corazón de esta localidad. Sus aguas cristalinas son perfectas para la pesca, el kayak y la navegación. Sus playas de arena, como la Playa Bonita, ofrecen un lugar tranquilo para disfrutar del sol y las vistas panorámicas de los picos nevados de los Andes.

Bosque de Arrayanes: en el extremo norte del lago, se encuentra el Bosque de Arrayanes, un lugar mágico donde los árboles de arrayán toman tonalidades rojizas únicas. Puede ser recorrido a pie o en excursiones en barco.

Mirador del Traful: con las mejores vistas panorámicas de todo el lago y sus alrededores. Observar el



la región, como manzanas y cerezas, y los llamados frutos del arrayán (frutos del bosque), que también se pueden encontrar en dulces caseros y se utilizan en la preparación de mermeladas y licores, o como acompañamiento en platos y postres. Además, la cerveza artesanal ha ganado popularidad en la zona, elaborada con ingredientes naturales y sabores únicos en varios bares y restaurantes del pueblo.

CÓMO LLEGAR

Desde la ciudad de Neuquén, la capital de la provincia, se puede acceder por la Ruta Nacional 237 hacia el oeste. A medida que avanzamos por esta carretera panorámica, atravesaremos paisajes inolvidables, incluyendo el famoso Valle Encantado.

Villa Traful se encuentra a unos 100 kilómetros al norte de Villa La Angostura y a aproximadamente 400 kilómetros de la ciudad de Neuquén. El viaje en automóvil es una experiencia en sí mismo, con numerosos miradores y oportunidades para tomar fotografías. Por la Ruta de los Siete Lagos se deben recorrer alrededor de 40 kilómetros desde Villa La Angostura o 70 kilómetros desde San Martín de los Andes, hasta el cruce que lleva a Villa Traful.

Para quienes prefieren viajar en avión, los aeropuertos más cercanos son el de Chapelco. Llegan vuelos desde Buenos Aires y San Pablo (Brasil). El aeropuerto de la localidad rionegrina de Bariloche se encuentra a 100 kilómetros de la localidad.



atardecer desde aquí es un espectáculo imperdible.

Cascada Inacayal: se encuentra a pocos kilómetros del pueblo y es un rincón natural impresionante. Un sendero bien señalizado te lleva hasta la cascada, donde se puede disfrutar de un refrescante baño en verano.

QUÉ HACER

Senderismo y Trekking: los amantes del senderismo encontrarán numerosos senderos que serpentean a través de bosques frondosos y bordean el lago. El sendero al Mirador del Traful es un punto de partida ideal.

Deportes acuáticos: además de la pesca, se puede practicar kayak, windsurf y navegación en el lago Traful.

Pesca deportiva: Villa Traful es conocida por su excelente pesca de truchas y salmones. Tanto principiantes como expertos pueden disfrutar de esta actividad en el lago Traful y sus afluentes.

GASTRONOMÍA

Casas de té, cervecerías, parrillas y restaurantes son parte de la oferta gastronómica de Villa Traful. Se destacan pescados, mariscos, trucha a la parrilla y cordero patagónico. La repostería local ofrece deliciosos postres que a menudo incluyen frutas de

Nuevos colores, nuevas tendencias para la piscina

La primavera es el momento perfecto para realizar un control periódico y de la estructura de la piscina para disfrutarla cuando llegue el momento. Sherwin-Williams propone una renovación con la aplicación de nuevos tonos. Como novedad para esta temporada anuncian el lanzamiento de dos nuevos colores para su producto Sherwin-Williams Recubrimientos Especiales Piscinas 100% Acrílico. Se trata de los tonos Celeste y Arena que refuerzan la paleta que ya ofrecía la empresa. Estos colores permiten otorgar un nuevo aspecto a las piscinas que van a refrescar tu espacio de relajación. Ya sea para los que busquen

un tono suave y relajante como el Celeste, así como para aquellos que prefieran un tono más cálido como el Arena, que se verá como un color verde agua luego de su llenado. Estas nuevas propuestas se suman a los ya conocidos colores que ofrece Sherwin-Williams en su producto 100% Acrílico para piscinas: Blanco, Azul Mediterráneo, Agua Marina, Caribe, Cristalino, Mediterráneo, Polar y Polinesia.

Pero no sólo se trata de estética, Sherwin-Williams también ofrece: excelente resistencia a la abrasión. Este es un atributo clave ya que cada vez que se pasa el barrefondos o un cepillo para limpiar la línea de flotado, se genera una



fricción contra la película de pintura. Otro factor a tener en cuenta ya que la pintura de piscina está expuesta constantemente al agua con cloro y diversos agentes químicos que se utilizan para mantener la calidad del agua.

www.sherwin.com.ar / www.facebook.com/SherwinArgentina / www.twitter.com/sherwinarg / www.pinterest.com/sherwinarg / www.youtube.com/SherwinWilliamsTV

Ciudad Cultural Konex inaugura un mural de Mabel Vicentef

La "Fábrica de Experiencias" como se conoce en el ambiente artístico a la Ciudad Cultural Konex estrena un mural de Mabel Vicentef en su patio descubierto. Se trata de una obra que invita a reflexionar sobre viajes internos, afectivos, hacia el interior. Esta creación se enmarca en el programa global de AkzoNobel "Vení al color", a partir del cual se busca contagiar y demostrar el poder transformador del color en las ciudades del mundo entero.

Y nuevamente Abasto Barrio Cultural se hace escenario de esta unión de voluntades para llevarle a los vecinos sensaciones que resignifiquen. "Desde AkzoNobel, en el marco del programa global Vení al Color, le damos vida con nuestros colores a un nuevo mural de Mabel Vicentef de la Ciudad. Y nada menos que en un espacio referente de la rica actividad cultural del país, el Konex", destacó Fernando Domingues, Director General de Pinturas Decorativas de AkzoNobel para Cono Sur. Y agregó "Este mural se suma a los más de 600 metros lineales en la obra de arte de piso más grande de Buenos Aires, y los 1500 m2 de murales creados por un colectivo de talentosas mujeres artistas en Abasto Barrio Cultural (programa del Ministerio de Cultura de la Ciudad de Buenos Aires), realizada con colaboración vecinal y junto a Alba Pinturas".



"Elegimos a Mabel porque su obra nos interpela siempre que la vemos, sus paredes están mayormente habitadas por mujeres pintadas de forma realista, con miradas y gestos genuinos, pero también nos atraviesan los mundos que crea llenos de fantasía, siempre con una fuerte presencia de la naturaleza. Tintes modernos y ancestrales pueden convivir en sus murales", destacó Noel Yolis, Gerente de Programación de Konex.



PRODUCTOS / CETOL

Madera en el baño, calidez y elegancia atemporal

La madera está presente en casi todos los rincones de un hogar. Sin embargo, el baño por diversos motivos como humedad y limpieza, entre otros, supo ser tabú al respecto. Pero todo cambió. Hoy le exigimos confort a nuestro hogar. Las nuevas tecnologías y tendencias en diseño han logrado que los baños se conviertan en lugares más cálidos, naturales. Productos y soluciones que protejan e impermeabilicen son la clave para seguir enamorados este noble material y sus atributos.

Cetol, marca líder en el cuidado y protección de la madera del grupo AkzoNobel, acerca una serie de recomendaciones para elegir dónde, cómo y cuál poner. El baño es un espacio interior con la exigencia de un exterior. Se encuentra expuesto a la humedad, por ende, se vuelve fundamental seleccionar bien el tipo de madera y su protección.

Para poder decirle sí a la madera en el baño, la protección es condición. Se trata de un ambiente expuesto todo el tiempo a la humedad, y la madera requiere ser tratada para garantizar su durabilidad. Existen diferentes opciones según el uso y el gusto. Para pisos de madera: Cetol Deck Balance, ideal para superficies que tendrán tránsito. Viene en dos colores y dos terminaciones (Satinada y Brillante). Para tablonos y estantes: Cetol Classic Balance, el caballito de batalla del exterior y de los baños. Ofrece 6 tonos diferentes y 2 terminaciones (Satinada y Brillante). Para madera bajo la ducha: Cetol Duración Extrema, el Cetol de mayor durabilidad y performance. En 6 colores y dos terminaciones (Satinada y Brillante). Para todo y con terminación mate: Cetol Belleza Natural, el todoterreno completamente incoloro que respeta el color original de la madera. Para los fanáticos de la madera, pero que no quieren abandonar el blanco por completo: Cetol Vintage Balance, el que otorga una terminación blanca traslúcida que no tapa la veta.

PRODUCTOS / HUNTER

Para celebrar los 35 años de vida, una renovación al clásico Kit

Somos Hunter la marca comercial de Lijas Argentinas, una empresa familiar de capital 100% nacional que en este 2023 estamos celebrando los 35 años en el mundo de los abrasivos y las herramientas para pintar y reparar fundada por Félix Pastor, y continuada junto Juan Pastor.

En cuanto a lijas, tenemos un amplio abanico de productos, formatos y granos que nos posicionó como una referencia del mercado del abrasivo como ser hojas de lija, bandas, discos, y toda la variedad para trabajos a mano y con máquinas. Se destacan nuestras lijas al agua, multiuso, anti empastante y la tela esmeril. Recientemente hemos sumado también nuestra línea de lijas esponja Hunter. Además de la completa línea de abrasivos, se destacan en nuestro catálogo los adhesivos como ser la cola vinílica, nuestras soluciones para construcción en seco, las tintas y masillas para el cuidado y la reparación de maderas, una infinidad de accesorios para pintar, y nuestra familia estelar de Kit Parche con Kit Parche Pared, agro, auto



entre los más vendidos. A su vez estamos trabajando ya con dos productos rotando en la línea Gold24K, con soluciones destinadas a la reparación y cuidado del automóvil, como el sub carrocería y el antioxidante.

Hoy por hoy, atravesando estos 35 años, estamos orgullosos de renovar al clásico Kit Parche. Un producto que brinda una solución rápida y fácil para el universo tanto del profesional como del usuario de hogar que se encuentra con reparaciones pequeñas en el día a día. Para la red de ferreterías es una solución que no puede faltar en la oferta de cada local.

En la línea de pintura destacamos por nuestro balde pintor de alta capacidad de carga y nuestras mini bandejas. Pero en Hunter no sólo pensamos en nuestros clientes, productos y mercado, también tenemos un compromiso social, que parte de la inquietud de nuestro líder, Juan Pastor, que pone en movimiento recursos para que se pueda colaborar con instituciones como el Módulo Sanitario (se construyen baños dignos en viviendas precarias), o instituciones educativas de bajos recursos, con el simple objetivo de mejorar la calidad de vida y brindar dignidad y esperanza de una mejor realidad. También trabajamos de la mano de la Municipalidad de San Martín en acuerdos de compromiso en temas relacionados al rol de la mujer en los espacios laborales, al cuidado y mejor calidad del trabajo.

Se agotaron las flores amarillas por culpa de TikTok

Quienes el 21 de septiembre recorrieron las florerías de todo el país en busca de flores amarillas saben que fue casi imposible conseguirlas porque se agitaron inmediatamente. La tendencia fue desarrollada en la red social TikTok. La idea fue comprar flores amarillas para ser regaladas con la llegada de la primavera. Fueron justamente los más jóvenes quienes se volcaron de manera masiva a las florerías donde los esperaban con amplias variedades y un gran stock, pero todas las previsiones fueron superadas.

Siempre para estas fechas se acostumbra regalar flores, pero este año la particularidad fue que su búsqueda fue monocromática, todos corriendo detrás de las amarillas. En ese sentido se vendieron muy temprano todas las que las florerías tenían para la venta: rosas, claveles, astromelias, margaritas, gerberas, entre otras tantas variedades.



El origen de esta tendencia debe remontarse a una antigua telenovela argentina llamada Floricienta, aunque la motorización llegó por la veloz viralización que realizó la red social TikTok. En la serie aparece una canción llamada

"Flores Amarillas", en la que se relata una historia de amor que en uno de sus pasajes dice: "Ella sabía que él sabía. Que algún día pasaría. Que vendría a buscarla. Con sus flores amarillas". Años después esa canción cobró gran popularidad en TikTok, y los que participan de esta red sostienen que hay que regalar flores amarillas a los seres queridos, especialmente a las parejas.

Otro argumento que también sumó para esta tendencia fue la publicación de un emprendimiento de venta de flores, que fue más allá y se metió en el mundo de los significados. "Regalar flores amarillas se relaciona con la alegría de vivir, tener optimismo y a la reunión de buenas energías", detalla. Obtuvo más de 8 millones de reproducciones en la red social y sumó cerca de 800.000 likes. Por otro lado, sostiene que estas flores traen abundancia, felicidad y buena suerte.

UN TOQUE DE HUMOR





albalux DIAMANTE



Ultra resistente
y brillo superior.



Acción
3 en 1:

1 Prepara
ANTIÓXIDO

2 Protege
CONVERTIDOR

3 Decora
ACABADO BRILLANTE





La pintura que eligen
los que saben

